

## 農業氣象

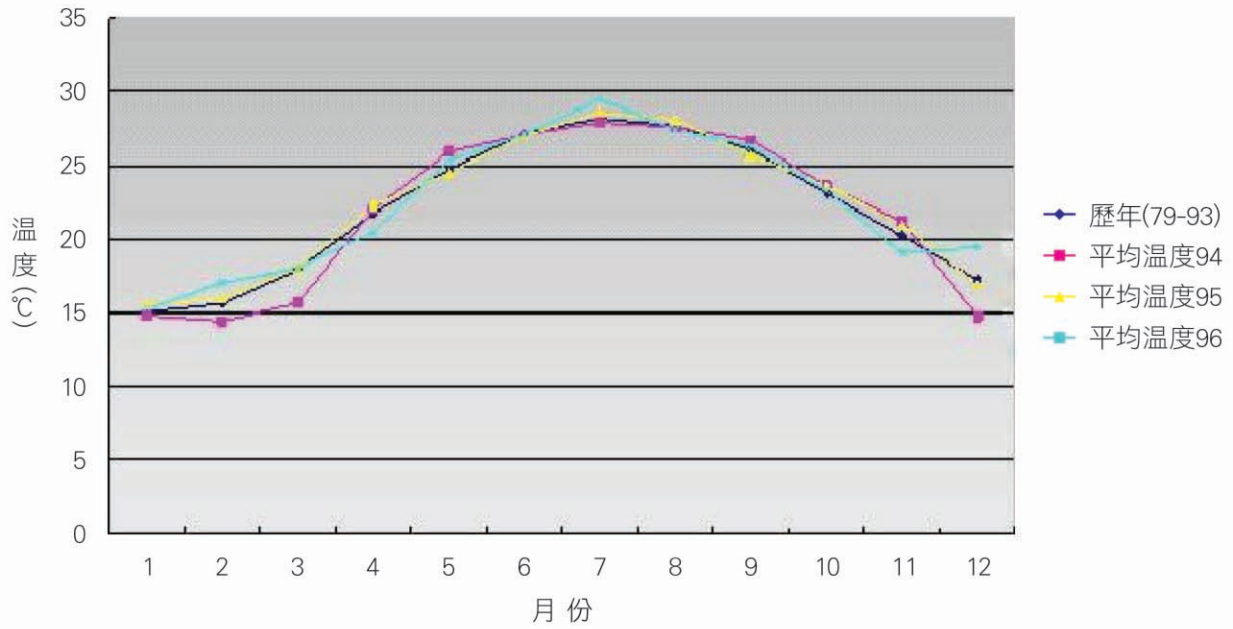
本場農業氣象站之工作，全年每日校對溫濕度，並維護觀測儀器之正常運轉。所收集之氣象資料，包括最高、最低溫度、平均溫度、濕度、露點、地溫（5、10、30、50、100cm）、風速（平均、最高）、最多風向、日照時數、日射量、雨量蒸發量等，按時提報中央氣象局，以提供試驗及公共工程單位設計參考。下表為本農業氣象站96年

1月至96年12月氣象觀測概況與歷年（1980-2006年）平均值之比較。96年度降雨量相較於歷年的降雨量顯然比較多。96年陸上颱風有8月16日聖帕強烈颱風（8號）、9月17日韋帕中度颱風（12號）、10月04日柯羅紗強烈颱風（15號）、11月26日米塔中度颱風（23號）等，其中柯羅紗颱風造成轄區農作物損失慘重。

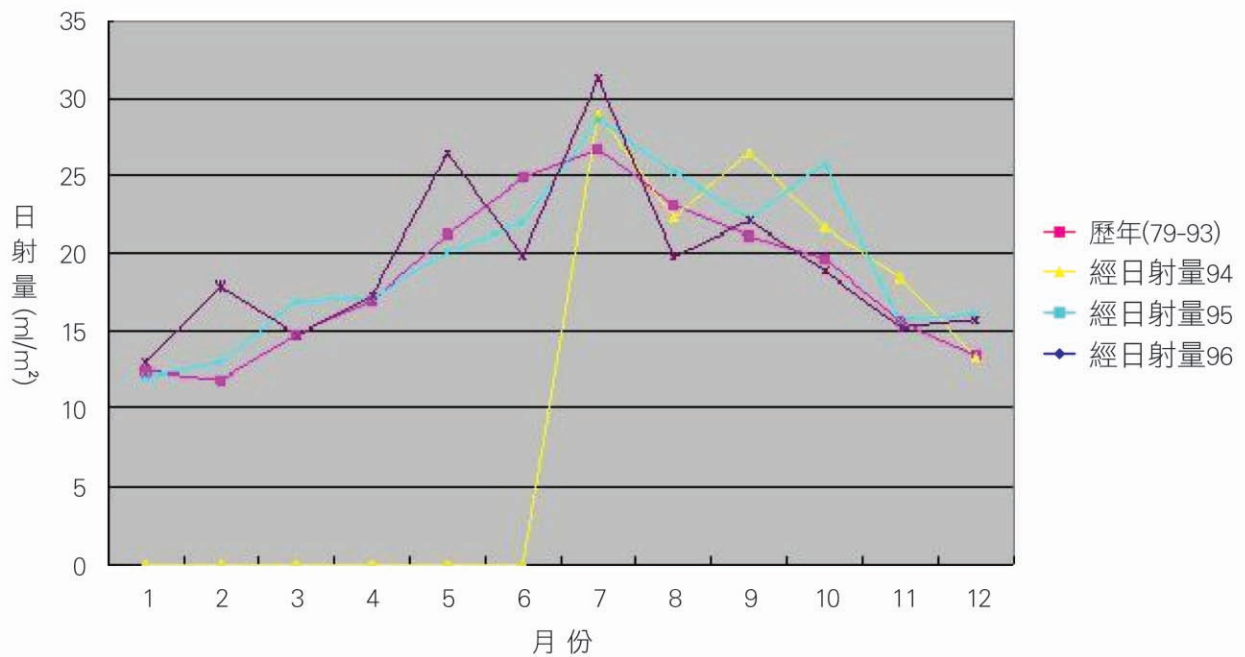
96年度農業氣象觀測資料與歷年平均値(1980-2006年)

月份	平均溫度 (°C)		總日射量 (mj/m <sup>2</sup> )		降雨量 (mm)	
	均値	96年	均値	96年	均値	96年
1	15.0	15.2	247.5	259.8	44.1	70.5
2	15.5	17.0	238.3	357.4	96.3	34.5
3	17.8	18.9	298.4	294.3	129.5	179.0
4	21.8	20.5	338.9	345.5	180.5	172.0
5	24.8	25.3	422.4	529.4	206.5	191.0
6	27.2	27.1	493.7	397.0	282.4	682.5
7	28.2	29.5	540.0	625.5	210.5	49.0
8	27.7	27.4	464.2	395.5	288.8	361.5
9	26.1	26.3	430.9	442.3	155.3	244.0
10	23.2	23.3	303.7	377.1	35.5	297.5
11	20.3	19.4	316.1	303.9	20.1	33.5
12	17.0	17.4	271.5	313.7	33.3	35.0

# 農業氣象

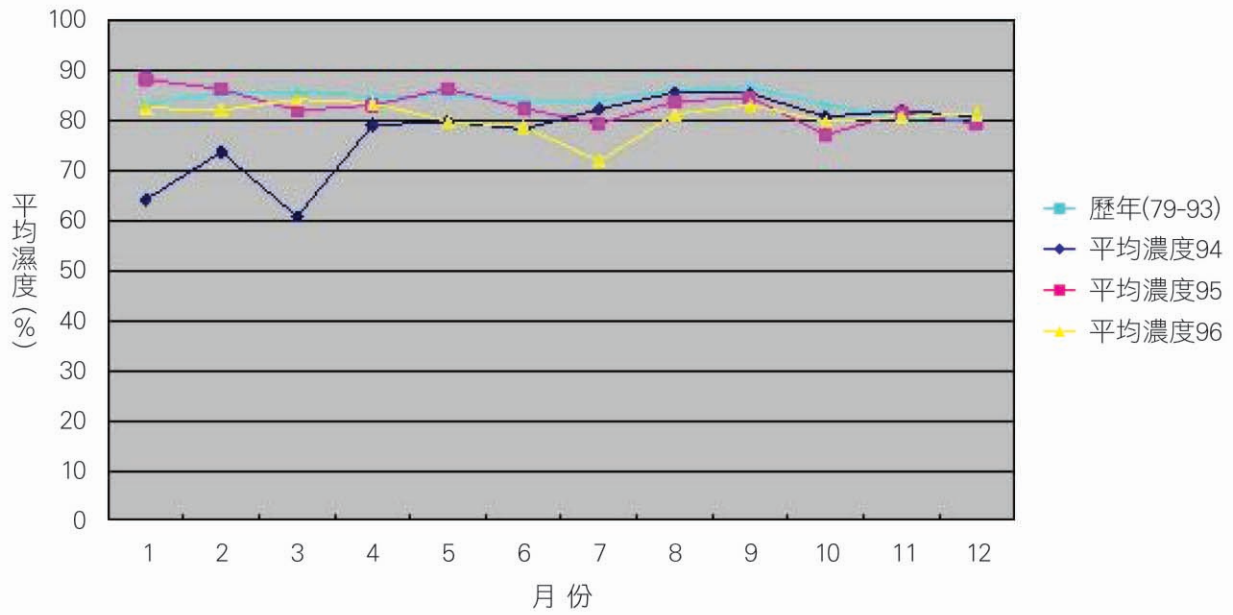


月平均溫度變化  
歷年：79-93年之平均

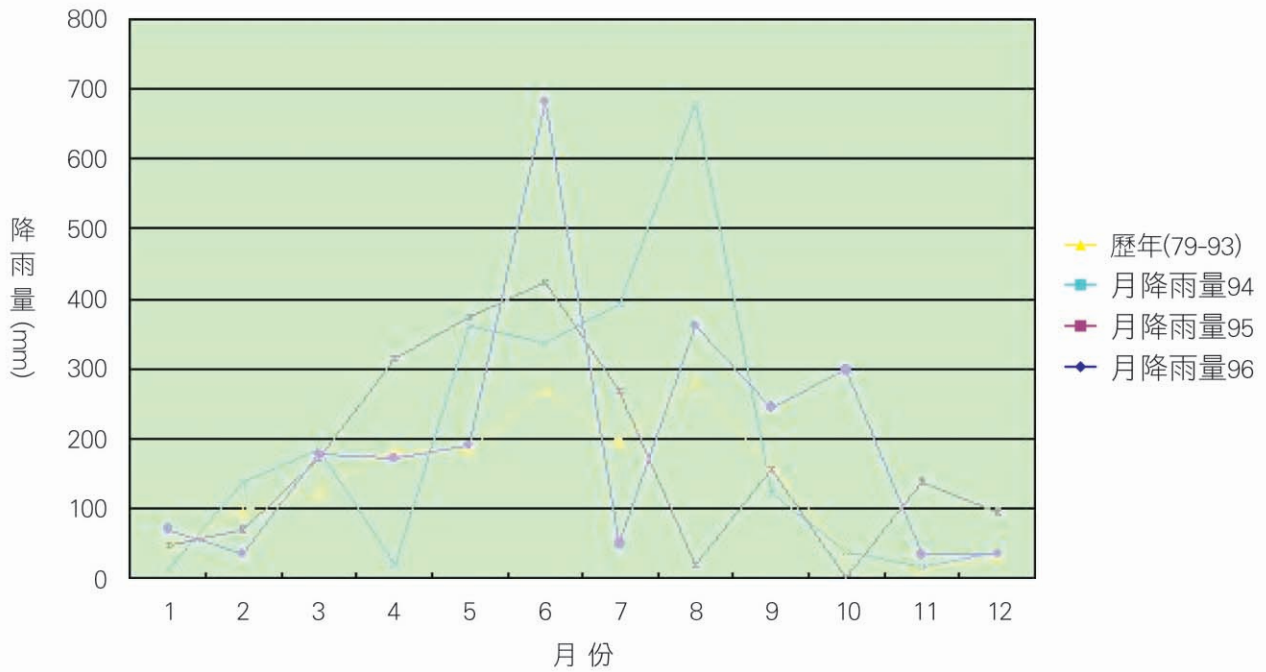


月總日射量之變化  
歷年：79-93年之月平均

# 農業氣象



月平均濕度變化  
歷年：79-93年之平均



月降雨量  
歷年：79-93年之月平均